



5 OPEN INVERNO CPA 2018

PISTA 1 – Pista Longa

Regras: Pratical shooting handbook, Lasted edition

COURSE DESIGNER: Francisco Reis

POSIÇÃO INICIAL: Virado para o para balas principal, calcanhares a tocar na marca, mãos Ao longo do corpo.

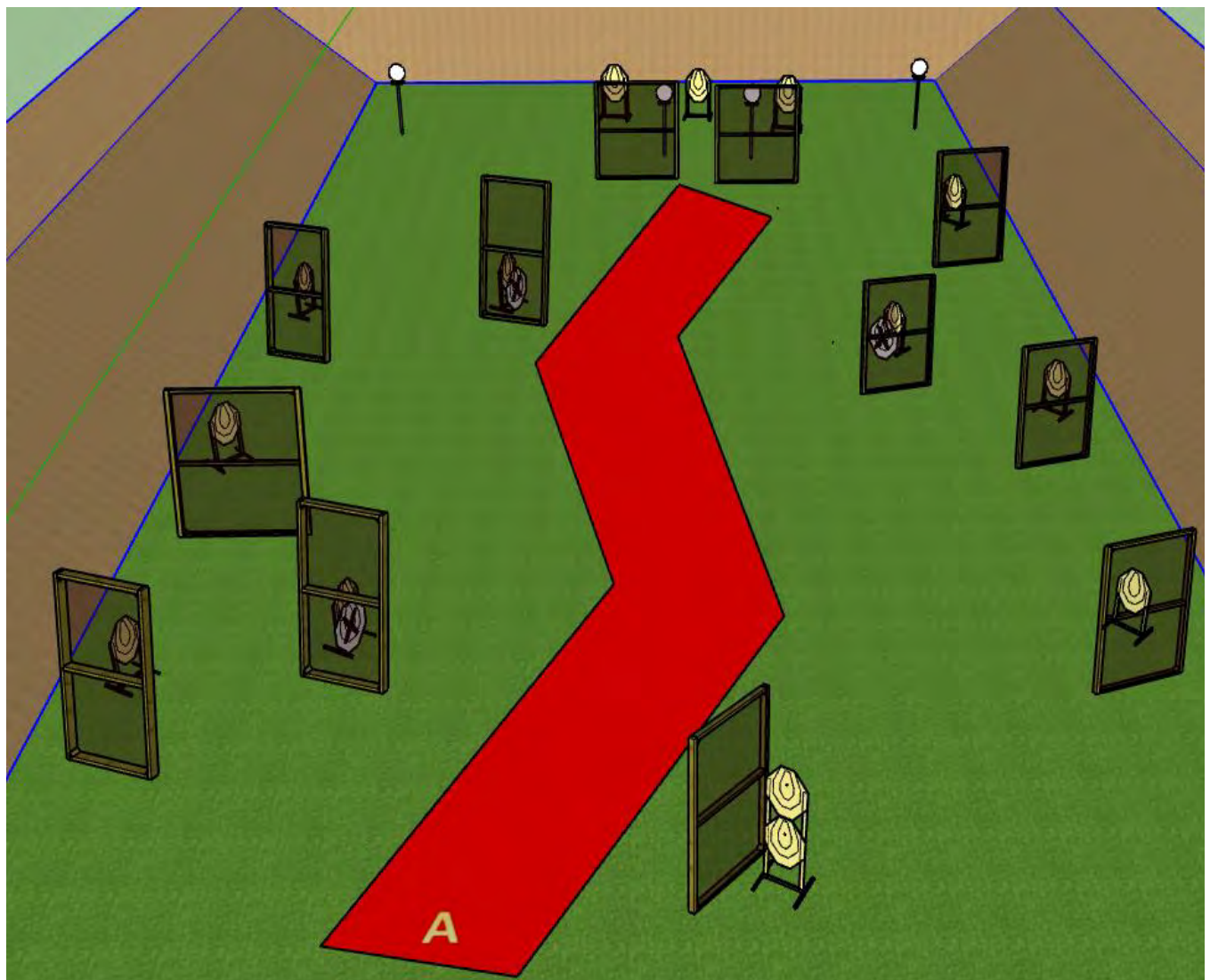
CONDIÇÃO DA ARMA: Arma carregada no coldre.

NUMERO DISPAROS PONTUAVEIS: 32

PROCEDIMENTO: Após o sinal sonoro resolve dentro da área delimitada.

ALVOS: 14 alvos IPSC; 4 pratos IPSC; 03 No-shoots IPSC

MAXIMO DE PONTOS: 160





5 OPEN INVERNO CPA 2018

PISTA 2 – Pista Curta

Regras: Practical shooting handbook, Lasted edition

COURSE DESIGNER: Francisco Reis

POSIÇÃO INICIAL: Virado para o para balas principal, dentro da área "A" com as mãos ao longo do corpo.

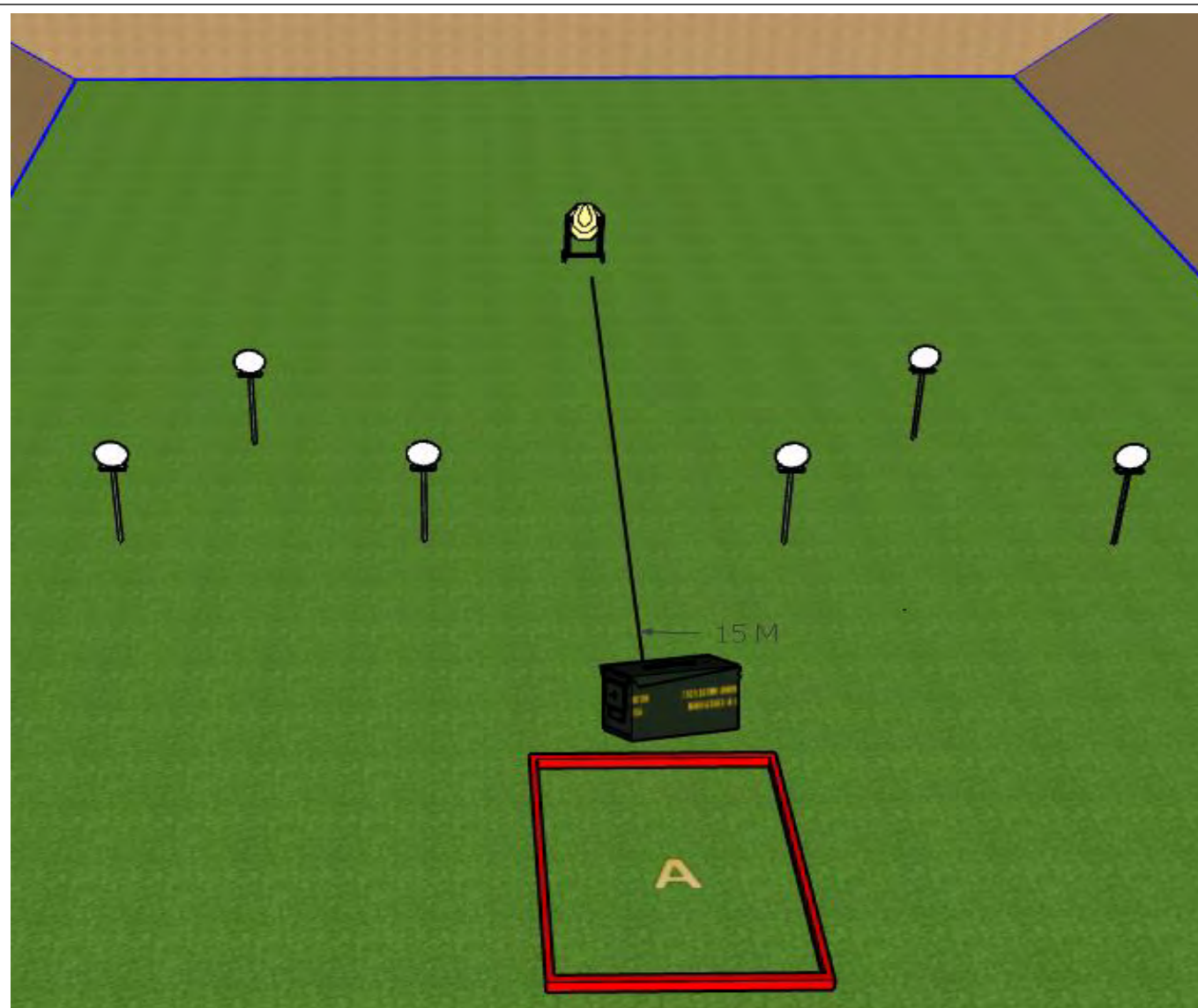
CONDIÇÃO DA ARMA: Arma descarregada deitada dentro da caixa.

NUMERO DISPAROS PONTUAVEIS: 8

PROCEDIMENTO: Após o sinal sonoro resolve dentro da área delimitada apenas com a mão forte.

ALVOS: 1 alvo IPSC; 6 pratos IPSC

MAXIMO DE PONTOS: 40





5 OPEN INVERNO CPA 2018

PISTA 3 – Pista Curta

Regras: Pratical shooting handbook, Lasted edition

COURSE DESIGNER: Francisco Reis

POSIÇÃO INICIAL: De costas para o para balas principal, em qualquer zona da área "A"
Mãos ao longo do corpo.

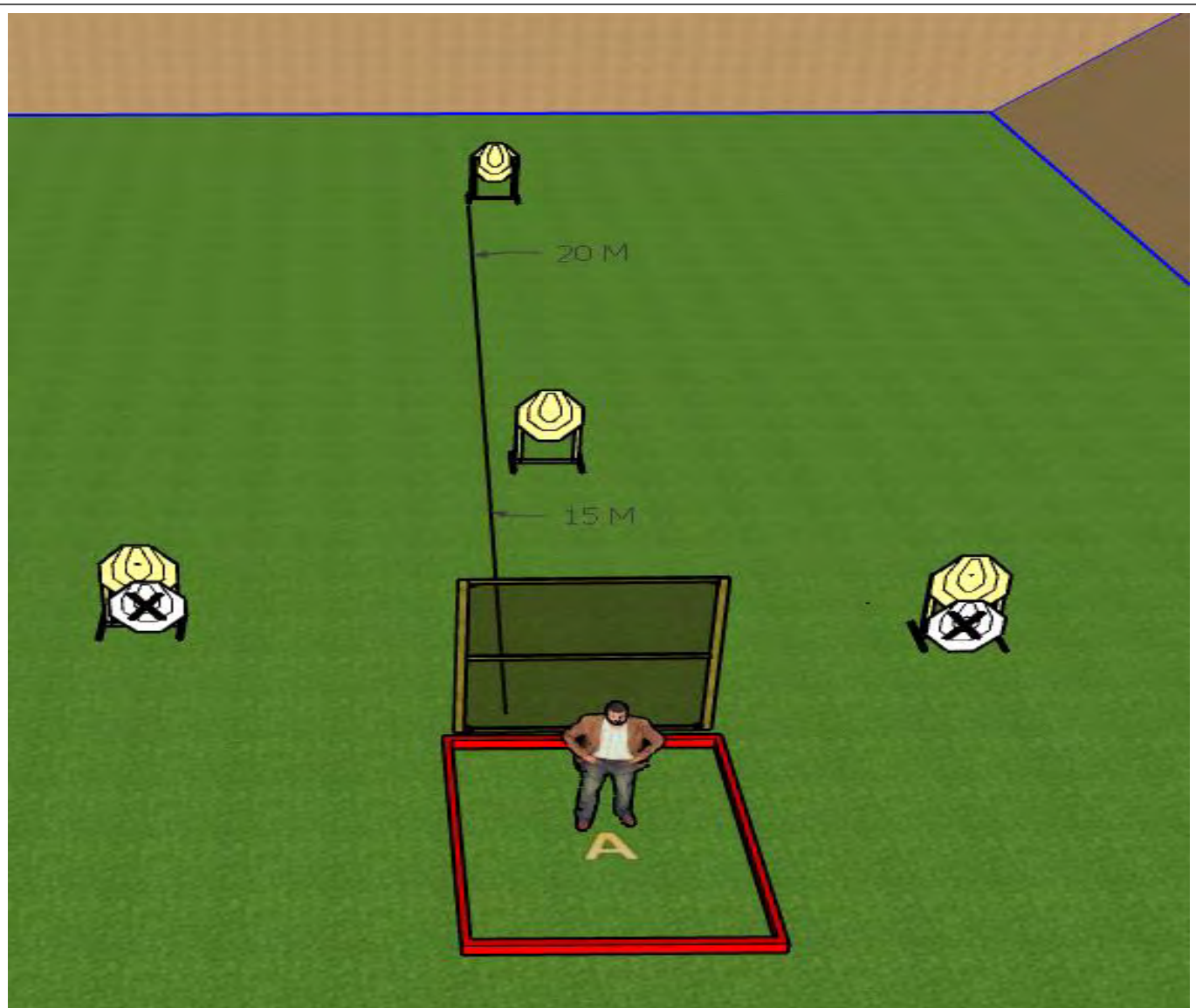
CONDIÇÃO DA ARMA: Arma carregada no coldre.

NUMERO DISPAROS PONTUAVEIS: 12

PROCEDIMENTO: Após o sinal sonoro resolve dentro da área delimitada, contando os 3 melhores disparos em cada alvo IPSC.

ALVOS: 4 alvos IPSC; 2 No-shoots IPSC

MAXIMO DE PONTOS: 60





5 OPEN INVERNO CPA 2018

PISTA 4 – Pista Média

Regras: Practical shooting handbook, Lasted edition

COURSE DESIGNER: Francisco Reis

POSIÇÃO INICIAL: Virado para o para balas principal, calcanhares na marca mãos ao longo do corpo.

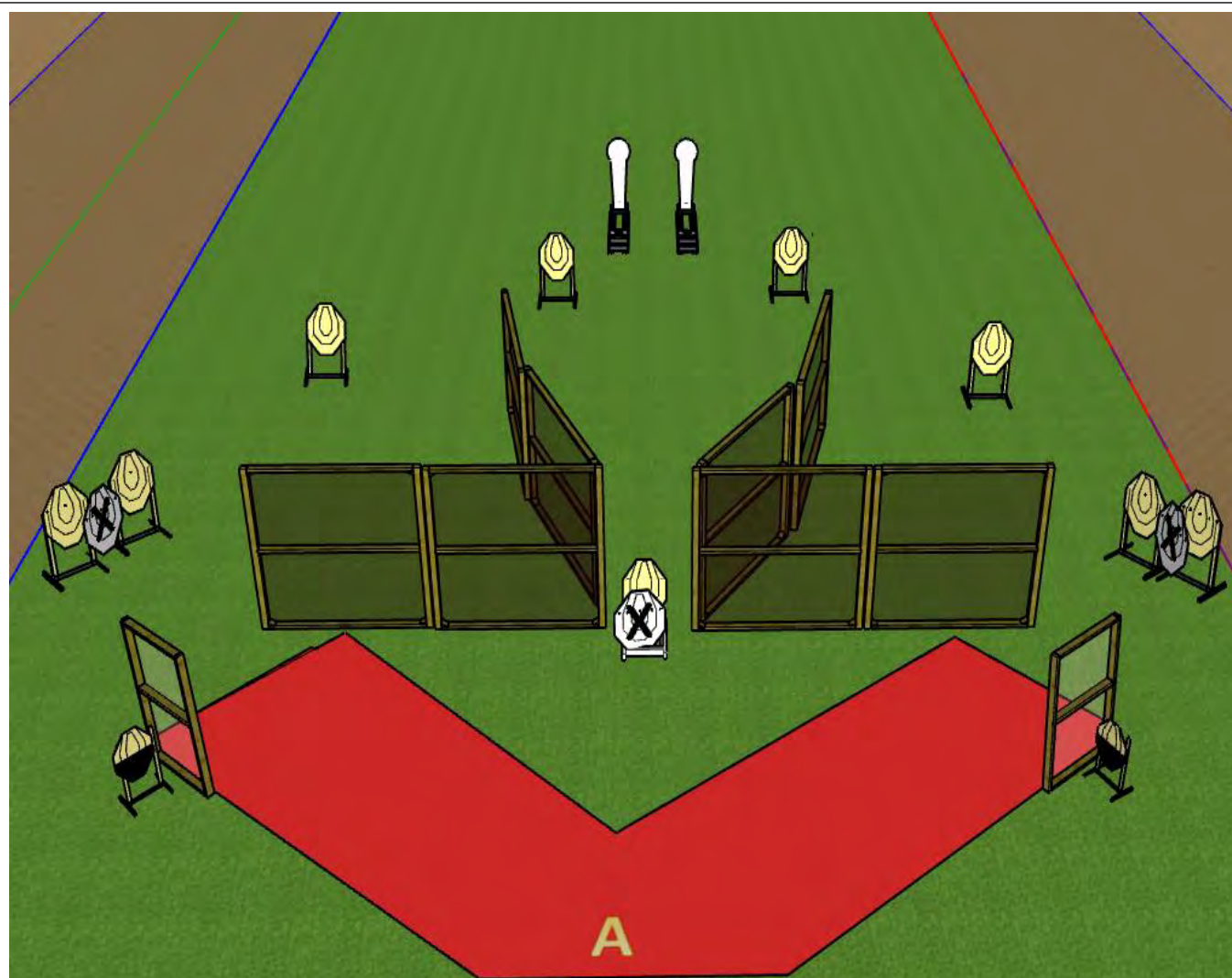
CONDIÇÃO DA ARMA: Arma carregada no coldre.

NUMERO DISPAROS PONTUAVEIS: 24

PROCEDIMENTO: Após o sinal sonoro resolve dentro da área delimitada.

ALVOS: 11 alvos IPSC; 02 popper IPSC; 3 NO-SHOOTS IPSC

MAXIMO DE PONTOS: 120





5 OPEN INVERNO CPA 2018

PISTA 5 – Pista Curta

Regras: Pratical shooting handbook, Lasted edition

COURSE DESIGNER: Francisco Reis

POSIÇÃO INICIAL: Virado para o para balas principal, em qualquer zona da área "A",
Mãos ao longo do corpo.

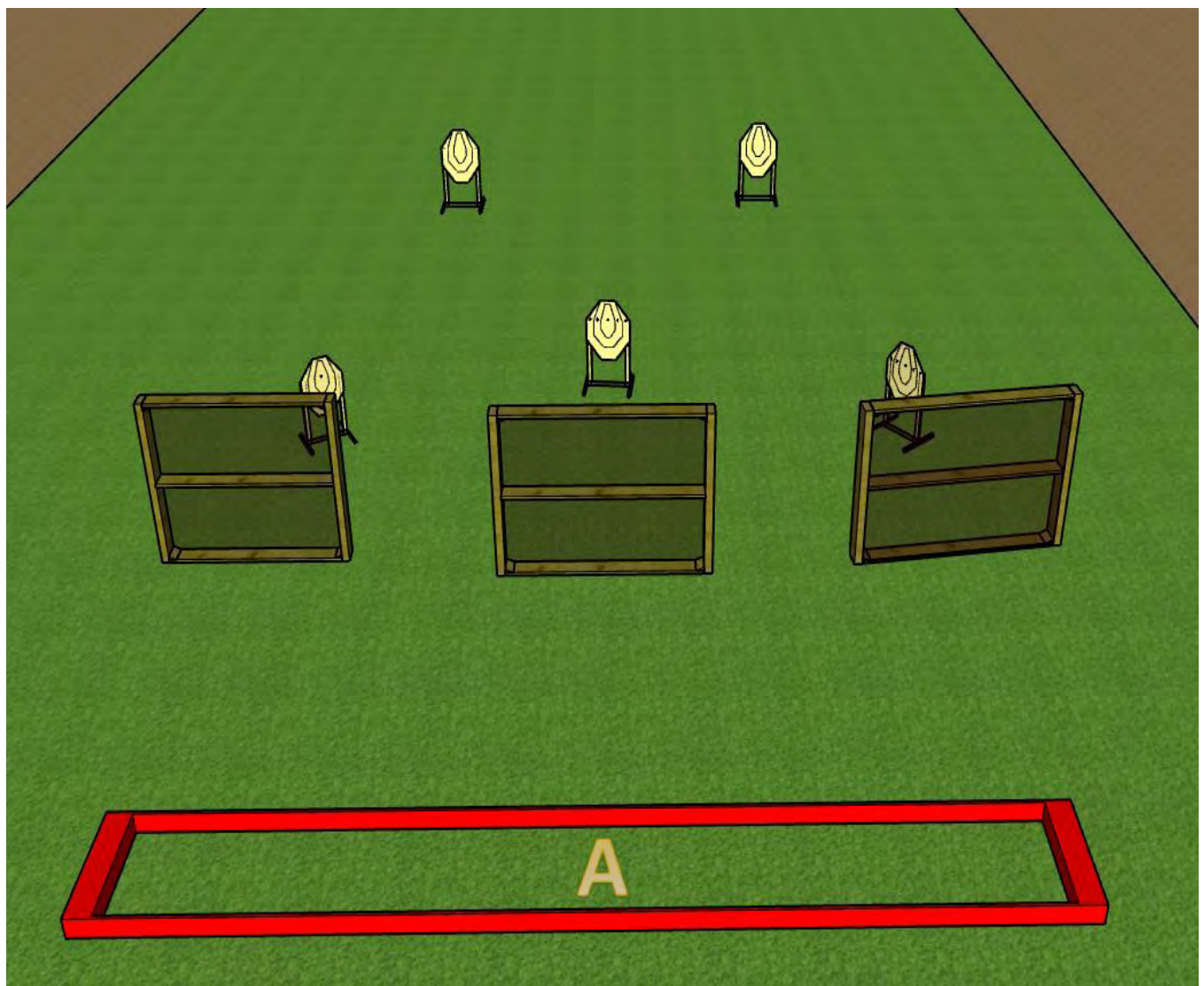
CONDIÇÃO DA ARMA: Arma carregada no coldre.

NUMERO DISPAROS PONTUAVEIS: 10

PROCEDIMENTO: Após o sinal sonoro resolve dentro da área delimitada.

ALVOS: 5 alvos IPSC

MAXIMO DE PONTOS: 50





5 OPEN INVERNO CPA 2018

PISTA 6 – Pista Curta

Regras: Practical shooting handbook, Lasted edition

COURSE DESIGNER: Francisco Reis

POSIÇÃO INICIAL: Na área “A” com ambas as mãos a tocar na marca “X”

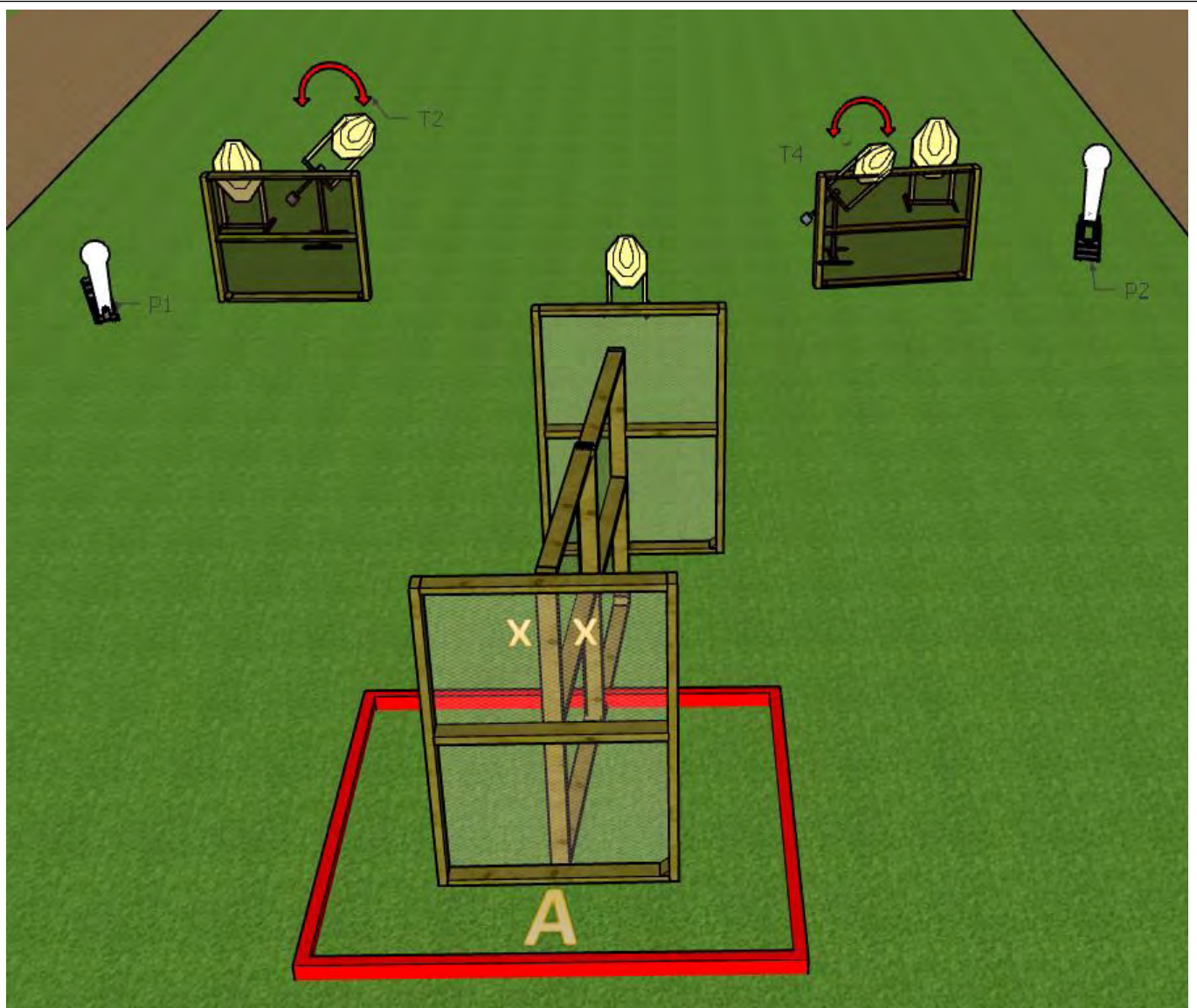
CONDIÇÃO DA ARMA: Arma carregada no coldre.

NUMERO DISPAROS PONTUAVEIS: 12

PROCEDIMENTO: Após o sinal sonoro resolve dentro da área delimitada. P1 ativa T2 – P2 ativa T4, ambos os alvos T2 e T4 ficam visíveis quando parados.

ALVOS: 5 alvos IPSC; 02 IPSC Poppers

MAXIMO DE PONTOS: 60





5 OPEN INVERNO CPA 2018

PISTA 7 – Pista Média

Regras: Pratical shooting handbook, Lasted edition

COURSE DESIGNER: Francisco Reis

POSIÇÃO INICIAL: Virado para o para balas principal, biqueiras a tocar na marca, mão forte No sino mão fraca ao longo do corpo.


CONDIÇÃO DA ARMA: Arma carregada no coldre.

NUMERO DISPAROS PONTUAVEIS: 22

PROCEDIMENTO: Após o sinal sonoro resolve dentro da área delimitada.

ALVOS: 8 alvos IPSC; 03 pratos IPSC; 03 popper IPSC

MAXIMO DE PONTOS: 110





5 OPEN INVERNO CPA 2018

PISTA 8 – Pista Curta

Regras: Practical shooting handbook, Lasted edition

COURSE DESIGNER: Francisco Reis

POSIÇÃO INICIAL: Virado para o para balas principal, sentado na cadeira com ambas as mãos Nos joelhos.

CONDIÇÃO DA ARMA: Arma carregada e deitada em cima da mesa.

NUMERO DISPAROS PONTUAVEIS: 7

PROCEDIMENTO: Após o sinal sonoro resolve dentro da área delimitada, um tiro mínimo por alvo apenas com a mão fraca.

ALVOS: 07alvos IPSC; 06 IPSC NO-SHOOT

MAXIMO DE PONTOS: 35

